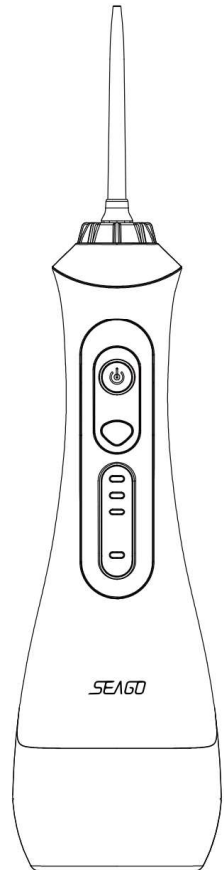
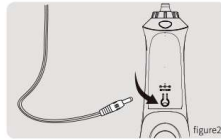


IRYGATOR SG-833

INSTRUKCJA OBSŁUGI

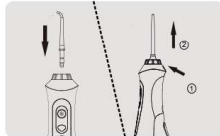


ŁADOWANIE SPRZĘTU



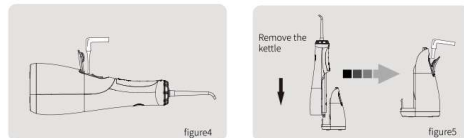
Do zestawu dołączony jest kabel służący do ładowania. W zestawie nie znajdziecie Państwo natomiast zasilacza czyli tzw kostki do kontaktu. Odpowiedni zasilacz powinien mieć następujące parametry : 5V/1A. Podczas ładowania, wskaźnik ładowania będzie świecił się na czerwono. Zielony wskaźnik oznacza całkowite naładowanie. Pełne naładowanie zajmuje około 5 godzin.

MONTOWANIE DYSZY



W zestawie znajduje się kilka różnych dysz, wszystkie montuje się tak samo. wciśnij dyszę w otwór. Aby wyjąć dyszę należy nacisnąć przycisk znajdujący się z tyłu oraz podnieść do góry dyszę.

WLEWANIE WODY DO POJEMNIKA



Są dwa sposoby na wlewanie wody do zbiornika.

1. Cały irygator podstawić pod kran, otworzyć silikonową zaślepkę i nalać wody do zbiornika.
2. Odłączyć pojemnik od irygatora, otworzyć silikonową zaślepkę i nalać wody do zbiornika.

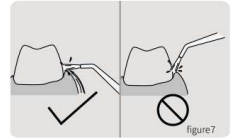
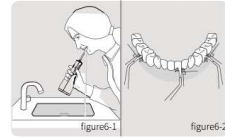
TRYBY PRACY IRYGATORA

Irygator posiada 3 tryby pracy.

1. jest do użytku codziennego. Jeśli nie miałeś/aś doczyszczenia nigdy wcześniej z irygatorem to ten tryb jest dla Ciebie. Woda leci delikatnie i stale. Podczas korzystania z trybu 1 świeci się pierwsza dioda na Irygatorze.
2. tryb jest mocniejszy, na Irygatorze będą się świeciły dwa wskaźniki LED.
3. tryb jest trybem pulsacyjnym. Urządzenie wykonuje 3 strzały wodą na sekundę. Ten tryb służy do głębokiego czyszczenia oraz do masowania dziąseł.

Irygator posiada również funkcję regulacji ciśnienia. Podczas pracy irygatora przytrzymaj głowę włącznik aby zwiększyć/zmniejszyć ciśnienie wody.

Możesz najpierw wybrać porządkany tryb a następnie dopiero włączyć urządzenie.



Zaleca się aby po każdym użyciu usunąć wodę ze zbiornika. Pozwoli to chronić urządzenie przed osadzaniem się kamienia.

CZYSZCZENIE URZĄDZENIA

Urządzenie, jak każde inne, należy regularnie czyścić. Ważne aby nie zostawiać wody w zbiorniku na dłużej, zapobiegając to osadzaniu się kamienia w urządzeniu.

Nigdy nie używaj żadnych detergentów, urządzenie wystarczy regularnie myć wodą i przetrzeć ściereczką.

Nie używaj wody o temperaturze powyżej 50 stopni.

ZAWARTOŚĆ ZESTAWU

